

Резултати от анкетното проучване сред учениците от 12 клас от профилираните паралелки на средните училища и гимназии в област Габрово, проведено в периода септември 2021- март 2022

В периода септември 2021- март 2022 г. бе проведено анкетно проучване сред учениците от 12 клас от профилираните паралелки на училищата от област Габрово за готовността им за избор на образование във ВУЗ.

В проучването взеха участие 191 ученика от 12 клас на училищата на област Габрово, които предлагат обучение в профилирани паралелки. В изследването се включиха 5 от общо 6 училища, които към настоящия момент предлагат обучение по профил в 12 клас.

Въпросите бяха 14, като по-голямата част бяха затворени и полу-отворени, с възможности за избор (един или повече), и с възможност за добавяне от страна на респондентите на собствен текст в ред „друго/ги“.

Въпрос №1: Взели ли сте решение какво (в каква специалност) ще продължите обучението си след 12 клас?



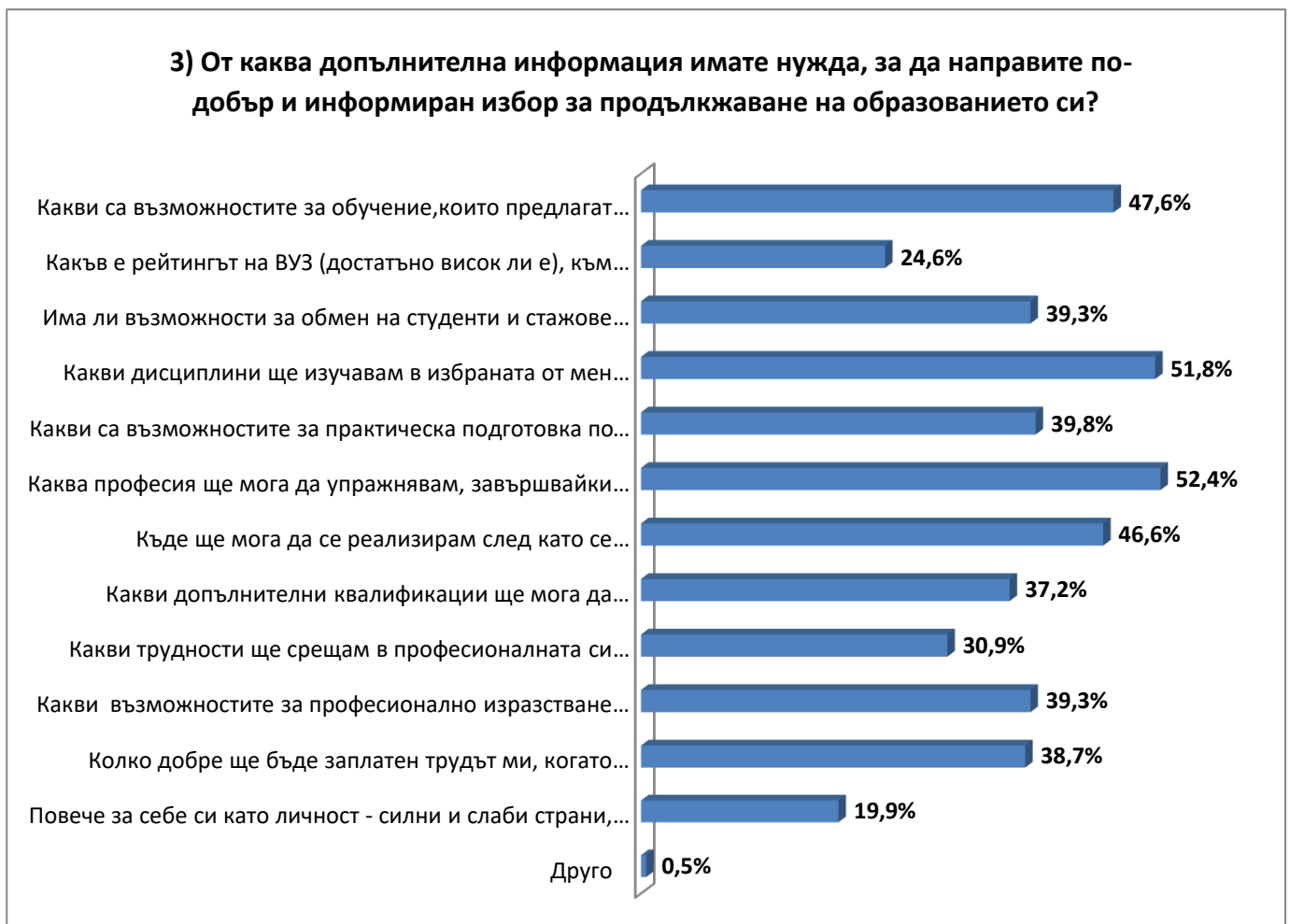
От отговорите на въпроса се вижда, че към момента на провеждане на анкетата 65,4% от анкетираните дванадесетокласници вече са взели решение какво ще учат във висшето учебно заведение. 11,5% не са решили, а колебаещите се са 23%.

Въпрос №2: Взели ли сте решение къде (в кое висше учебно заведение) ще учите след завършване на 12 клас?



Онези, които са избрали висшето учебно заведение, в което ще продължат образованието си след 12 клас са 62,8%. Че не са направили своя избор декларират 13,6%, а 23,6% признават, че все още се колебаят.

Въпрос №3: От каква допълнителна информация имате нужда, за да направите по-добър и информиран избор за продължаване на образованието си?



Най-много ученици-52,4% са посочили, че искат да знаят каква професия ще могат да упражняват, завършвайки избраната от тях специалност. На второ място бъдещите студенти се интересуват от това какви учебни предмети ще изучават- 51,8% са посочили нуждата и такава информация. Следва нуждата от информация за това какви възможности за обучение предлагат висшите учебни заведения, посочено от 47,6% от анкетиранияте, а 46,6% биха искали да знаят къде ще могат да се реализират, след приключване на обучението си. Най-малко абитуриентите се интересуват от това какъв е рейтинга на ВУЗ-а- 24,6%, а 19,9% биха искали да научат повече за себе си като личности.

**Сумата от процентите надхвърля 100%, тъй като учениците са давали повече от един отговор.*

Въпрос №4: В какво професионално направление ще продължите обучението си?



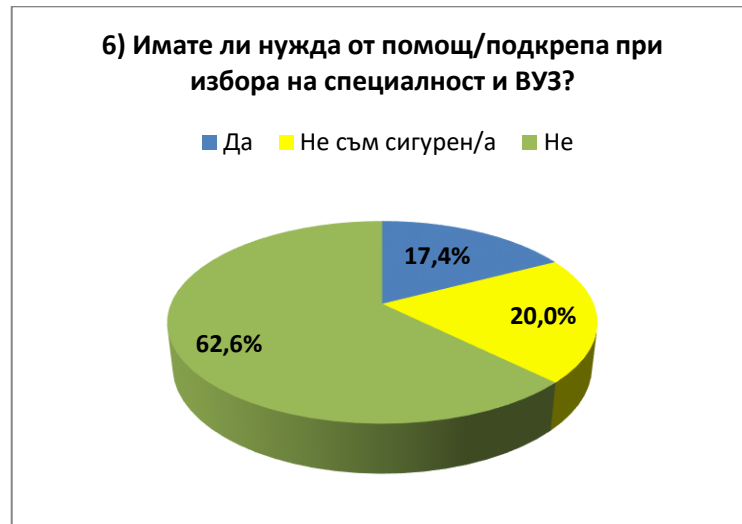
Видно от отговорите на този въпрос е, че едва 15,2% от анкетиранияте ученици ще продължат обучението си в профила, в който се обучават в момента, а 33,5% в профил, близък на него. Другите 51,3% от анкетиранияте казват, че ще изберат образование в друго професионално направление.

Въпрос №5: Ако днес трябва да кандидатствате, кой ВУЗ/специалност ще изберете.



**Сумата от процентите надхвърля 100%, тъй като някои ученици са давали повече от един отговор.*

Въпрос №6: В какво професионално направление ще продължите обучението си?



По-голямата част от анкетираните- 62,6% споделят, че не се нуждаят от помощ и подкрепа в избора на специалност и ВУЗ. Нужда от помощ заявяват 17,4%, а останалите 20% не са сигурни.

Въпрос №7: Кой, според Вас, би Ви помогнал да изберете какво и къде да учите?



С този въпрос се цели да се определят кои са хората, които младежите разпознават като такива, които биха им помогнали в професионалната им реализация. Без особени изненади, на първо място, посочени от 58,6% от анкетираните са родителите и близките. На второ място са професионалистите, които работят професията, към която са се насочили учениците, следвани от студентите, обучаващи се в избраната специалност или сходна на нея. Кариерните консултанти се ползват с доверието на 22, 5%, а учителите с 20,4%. Следват педагогическия съветник/училищния психолог с 7,3% и Експертите от Дирекция Бюро по труда- 4,7%. Близо 7%- 6,8% са заявили, че нито един от посочените няма да им е от полза.

**Сумата от процентите надхвърля 100%, тъй като учениците са давали повече от един отговор.*

Въпрос №8: С кого бихте искали да обсъдите своето бъдеще (ВУЗ, работа, кариера)?

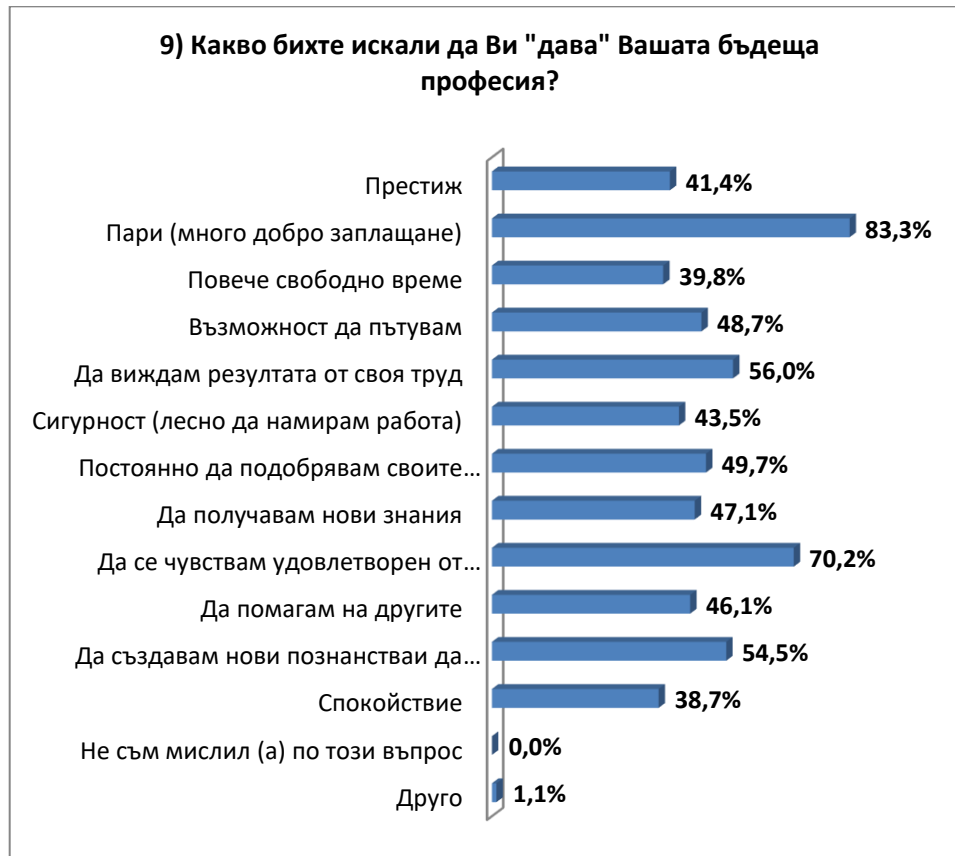


Този въпрос цели да провери готовността на учениците да се свържат и да потърсят помощ от посочените хора и предполага инициатива от тяхна страна. Прави впечатление, че расте процента на тези, които ще се обърнат към родителите и приятелите си, а при всички останали групи има спад.

Тук на първо място отново са родителите, като процента нараства от 58,6 % в сравнение с предходния въпрос, на 72,8%. На второ място вече излиза приятелския кръг, посочен от 46,6%, а на трето са професионалистите с 43,5%. Студентите, които се обучават в сходни специалности са посочени от 36,1% от анкетираните.

**Сумата от процентите надхвърля 100%, тъй като учениците са давали повече от един отговор.*

Въпрос №9: Какво бихте искали да Ви "дава" Вашата бъдеща професия?



Без особени изненади и през тази година, най-голям брой ученици -83,3% са посочили „пари (много добро заплащане)“. На второ място е „да се чувствам удовлетворен от труда си“, посочен от 70,2% от анкетираните, а на трето с 56% е „да виждам резултата от своя труд“. На последно и предпоследно място са „спокойствие“, отбелязано от 38,7% от учениците и „повече свободно време“ от 39,8%.

**Сумата от процентите надхвърля 100%, тъй като учениците са давали повече от един отговор.*

Въпрос №10: Атрибути по ранг



При предходния 9-ти въпрос учениците можеха да избират неограничен брой атрибути на професията, а класирането бе на база брой избори. Средно всеки ученик е правил 6 избора.

На 10-ти въпрос учениците бяха помолени да изберат трите (или по-малко, ако са избрали по-малко от три) най-важни за тях отговори, които са отбелязали в предходния девети въпрос и да ги подредят като най-важният поставят на първо място. На отговорите, поставени на първо място бе придадена стойност 3 (точки), на второ -2, а на трето- 1. Така класирането се получава на база брой получени точки.

С най-много точки, отново на първо място са „пари (много добро заплащане)“, следвани от: „да се чувствам удовлетворен от труда си“ и „сигурност- лесно да намирам работа“.

“Постоянно да подобрявам своите умения“и „Да създавам нови познанства и да общувам с интересни хора“са съответно на предпоследно и последно място.

Въпрос №11: Кои са водещите за Вас критерии при избора на ВУЗ, в който да се обучавате?



Като водещи критерии за избор на висше учебно заведение, в което да продължат образованието си се очертават- „качеството на обучение“, посочено от 71,3% от учениците, следван от предлагането на стажове и практики- 54,8% и „финансовата страна“- 45,2%.

**Сумата от процентите надхвърля 100%, тъй като учениците са давали повече от един отговор.*

Въпрос №12: Ако днес имате възможност да се върнете в 7 клас и да кандидатствате наново, бихте ли избрали нещо друго...?



От отговорите на този въпрос, можем да проследим колко ученици са направили избор, на който държат. Видно е, че 61,3% не биха променили избора си от 7 клас. Близо 29%, по-точно 28,3% споделят, че биха избрали нещо друго, а 10,5% не са сигурни какво биха направили, ако имат такава възможност.



Как биха променили своя избор, се вижда от следните отговори*. Приблизително 19,9% биха останали в профилирани паралелки, като 4,7% биха избрали друг профил в същото училище, а 15,2% друг профил в друго училище. В професионална паралелка биха учили 4,7% от анкетираните, а 0,5% споделят, че биха искали да учат в спортно училище. Училище по изкуствата пък биха избрали 2,6% от учениците.

**Отговорите на този въпрос са на база на онези 28,3% от учениците, които са отговорили, че биха избрали нещо друго, ако имат възможност да коригират избора си в 7 клас.*

Въпрос №13: Къде виждате бъдещата си професионална реализация?



Едва 16,8% от анкетираните ще изберат (на този етап) кариера в родното си място. Най-голям брой ученици виждат професионалната си реализация в друг голям град в България, различен от София- 49,5%. В столицата ще се установят, за да работят 27,9% от анкетираните, а едва 3,2% виждат кариерата си в малко населено място в България. Да напуснат родината си смятат 33,2% от учениците, като 22,1% ще се насочат към реализация в страна от Европейския съюз, а останалите 11,1% в страна извън него.

**Сумата от процентите надхвърля 100%, тъй като учениците са давали повече от един отговор.*

Въпрос №14: Респонденти по пол



В анкетното проучване взеха участие 191 ученика. Видно от графиката 59,3% са девојки, а 40,7%- младежи. Като цяло в профилираните паралелки от училищата в област Габрово броят на момичетата е по-голям от този на момчетата.

**** Екипът на ЦПЛР „Кариерно ориентиране- Габрово“ се въздържа от коментар върху резултатите от проучването. Ние сме направили своите изводи и ще вземем предвид резултатите от анкетата при планиране на работата си за предстоящата учебна година.*

*Нека всеки, комуто тези резултати биха били от полза, сам да направи анализ от позицията на собствената си експертиза. ****

Пенко Атанасов